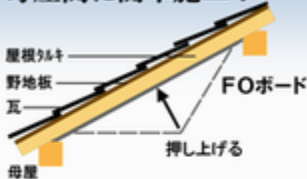


屋根裏温度を下げ 夏を涼しく 軽い! 施工が楽!

熱反射遮熱 FOボード

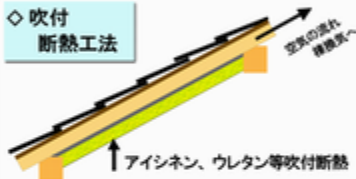
PAT-P 特許出願済

母屋間に簡単施工!



FOボード施工例

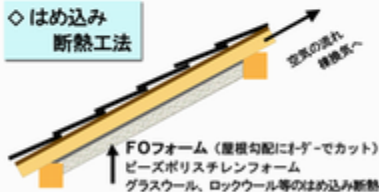
◇ 吹付
断熱工法



アイシネン吹付施工例



◇ はめ込み
断熱工法



FOフォーム (はめ込み断熱) 施工例



※施工注意点 母屋間にはめ込み、屋根タルキにステーブル等でとめてください。屋根タルキが通気層となりますので勾配のトップには換気部材を取り付け、排熱、除湿を高めることでより効果が上がります。

※2 反射面は必ず空間(通気層)をとってください。外部屋根側に断熱材を入れ、室内側にFOボードをあらわしにすると冬の暖気が逃げにくくなる効果があります。

<仕様一覧>

品名	熱反射遮熱 FOボード	
寸法	基本、母屋真々(3尺モジュール)	⑦ 3m/本 × 950 × 1865mm
	補足材入\~チ (3尺以上、メ\~チ等)	⑦ 3m/本 × 150 × 1865mm
材質	ダンボール紙両面アルミ蒸着貼	
入数	10枚入 / 1ケース	
価格	10,500円/本 (税別 10,000円)	補足材入\~チ 1,470円/本 (税別 1,400円)
	1,050円/枚 (税別 1,000円)	補足材入\~チ 147円/枚 (税別 140円)

◎販売先

住まいの気候環境と
健康を考慮しています。

福田温熱空調

TEL/FAX 076-275-1270
携帯 090-9762-0064